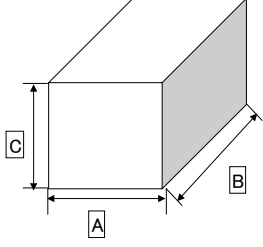
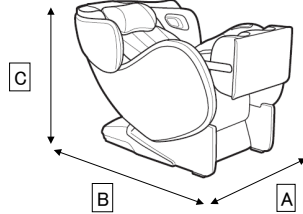
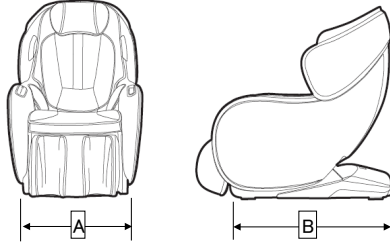
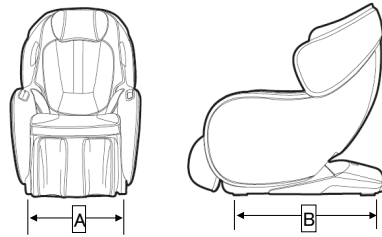
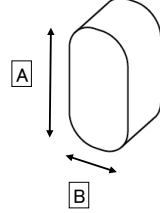
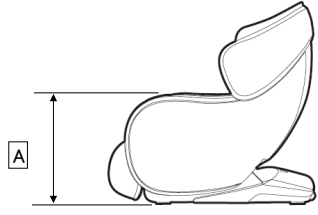


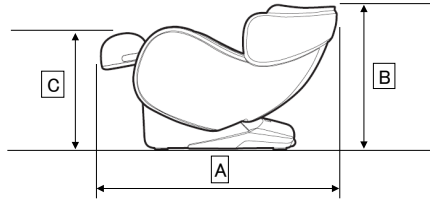
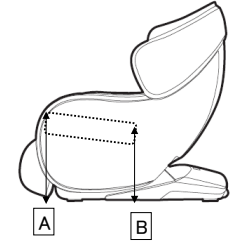
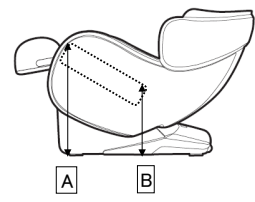
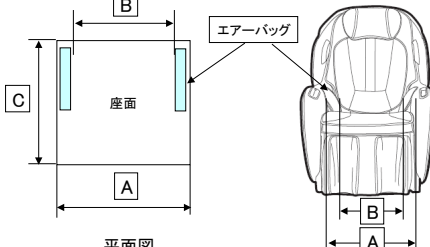
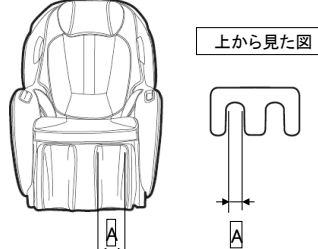
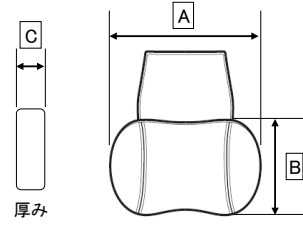
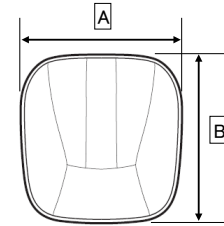
マッサージチェア L24 MR380各種寸法

寸法単位：cm

		寸法			補足
		A	B	C	
梱装箱 寸法(約)		75	145	83	梱装箱の寸法
本体寸法 開梱時(約)		70	134	78	梱装箱を開けた時の本体寸法
床設置寸法 幅と奥行(約)		59	90		<ul style="list-style-type: none"> 床に近い部分の本体の幅 奥行きは床側の本体の先端部から最後部までの寸法
ガードフロア基準の床設置寸法 幅と奥行(約)	<p>ガードフロア基準</p> 	52.5	78		<p>ガードフロアを基準とした幅、奥行きの寸法(ガードフロア含む)</p> <p>※商品の底面には床を傷つけないためのガードフロアを左右前後の4箇所にかけています。</p>
ガードフロア寸法(約)		8	2		ガードフロア部分の幅と奥行き
床～肘上の高さ(約)		56			床から肘上(腕もみの最上部)までの高さ

マッサージチェア L24 MR380各種寸法

寸法単位：cm

	寸法	寸法			補足
		A	B	C	
本体寸法 リクライニング時(約)		145	78	76	背もたれをフルリクライニングした状態
床～座面の高さ(約) A: 膝側 B: 尻側		46	38		床から座面までの高さ
床～座面の高さ(約) A: 膝側 B: 尻側		68	41		背もたれをフルリクライニングした状態 床から座面までの高さ
座面の寸法(約) A: 膝側の幅 B: 尻側の幅 C: 奥行き		47	37	47	座る部分の幅と奥行き A: お尻側の幅 B: 脚部側の幅
オットマンの幅(約)		10			ふくらはぎを入れる部分の幅
枕の寸法(約)		36	23	7	枕部分の寸法
調節パッドの寸法(約)		49	49		調節パッドの寸法